

Sodick LED

蛍光灯安定器の見分け方

SL-Series きらめきは現在ご使用の蛍光灯安定器の種類によってご使用機種を選定が必要です。

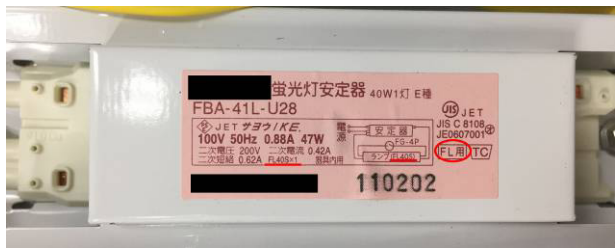


ご購入前に必ず下記をよくお読みになり、対応する機種をご選定ください。

不明点はソディック LED 又は電気工事士など専門家にお問い合わせください。

選定方法

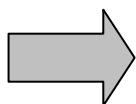
下記を参考に安定器の型番を目視してご確認ください。

(1)グロータイプ(FL)

安定器画像	ランプ画像
	
<p style="text-align: center;">特徴</p> <ul style="list-style-type: none"> 点灯管(グローランプ/球)が必要 基本的には FL ランプのみ使用可。 <div style="text-align: right;">  <p>点灯管→</p> </div>	

(2)ラピッドタイプ(FLR)

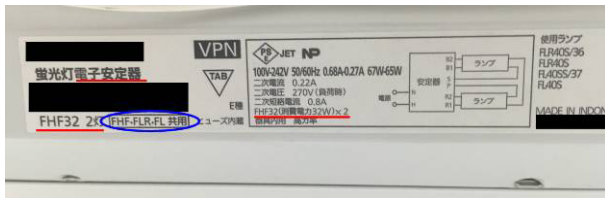
安定器画像	ランプ画像
	
<p style="text-align: center;">特徴</p> <ul style="list-style-type: none"> 点灯管(グローランプ/球)は必要としない 基本的には FLR ランプのみ使用可。 	



- ・ 工事が不要であれば SL (グロー・ラピッド工事不要) タイプ
 - ・ 直結配線工事をする場合は DSL(直結配線工事専用)タイプ
- を取り付けてください。

(3)インバーター(電子式)タイプ(Hf/FHF)

安定器画像



ランプ画像



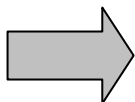
器具外部画像



器具外部に画像のようなシールが貼ってある場合があります。

特徴

- 蛍光灯のなかで最も新しい。エネルギー効率が良い。
- Hf ランプだけでなく、FL、FLR ランプを使用出来る場合がある。(安定器画像○印参照)
- FL、FLR ランプが付いていてもインバーター安定器が器具内に入っていることがあるので注意



必ず直結配線工事を行い DSL(直結配線工事専用)タイプ
を取り付けてください。

⚠️ ご注意 ⚠️

必ず取扱説明書をよくお読みの上 SL-Series きらめきを設置してください。

Sodick LED お問い合わせ窓口:03-6225-2422 (9:00~17:00 土・日・祝除く)

【販売元】株式会社ソディック LED 東京営業所 東京都中央区八重洲 2-2-12 八重洲 2.2 ビル
【製造元】株式会社ソディック LED 横浜市緑区長津田町 5289 TEL:045-924-2720